

FIN Yritysrahoitus Oy

**Toimintakertomus ja tilinpäätös
1.1.-31.12.2022**

FIN Yritysrahoitus Oy

Y-tunnus 2601160-5, Höyläämötie 10, 00380 Helsinki, Puh: 0400 440 510, Fax: 09 856 573 76

Sisällysluettelo

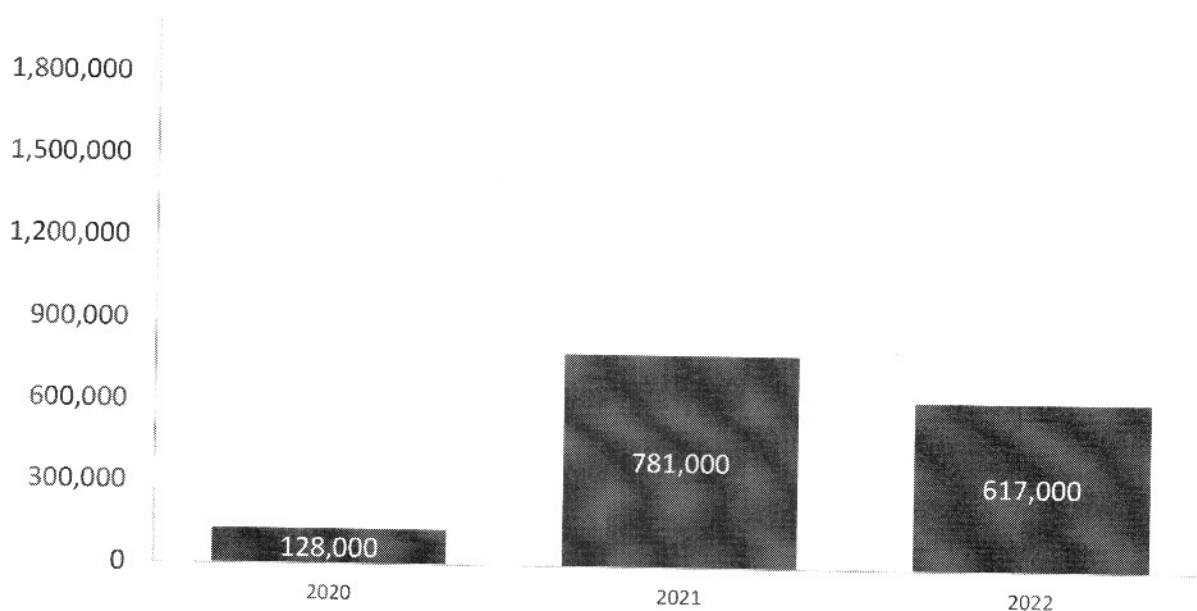
Hallituksen toimintakertomus	3
Tilinpäätös.....	8
Tuloslaskelma.....	8
Tase.....	9
Rahoituslaskelma	10
Tilinpäätöksen liitetiedot	11
Allekirjoitukset.....	16
Tilinpäätösmerkintä	16

Hallituksen toimintakertomus

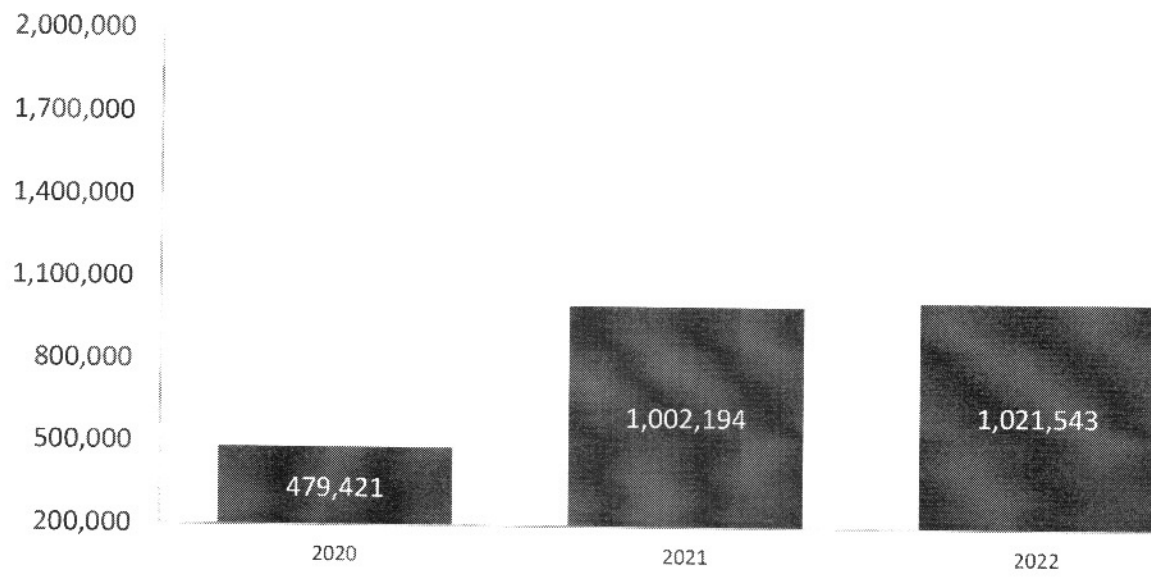
FIN Yritysrahoitus Oy on suomalainen rahoitusyhtiö, joka on perustettu helmikuussa 2014 ja pääasiallinen toiminta on pienyrittäjien ja – yritysten rahoittaminen. Tilikauden 2022 aikana yritys myönsi lainoja 617 000 (2021: 781 000) EUR. Yhtiön kokonaislainasaamisten kehitys oli heikkoa, mutta korko- ja palkkiotuotot pysyivät paremmalla tasolla ollessa 293 090 (2021: 133 571) EUR.

Tilikauden tulos painui negatiiviseksi ja oli -132 009 (2021: -174 332) EUR. FIN Yritysrahoitus Oy vastasi tilikaudella kaikista velvoitteistaan, eikä sitä vastaan esitetty siviilii- tai rikosoikeudellisia vaateita.

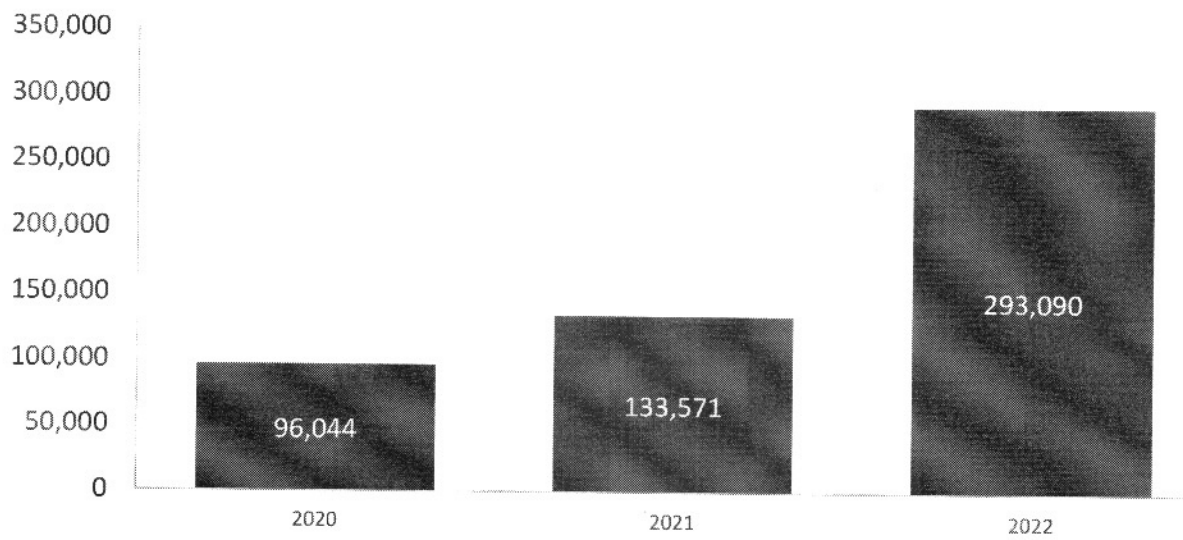
ULOSMAKSETUT LAINAT 2020-2022 (EUR)



LAINASAAMISTEN KEHITYS 2020-2022 (EUR)



KORKO- JA PALKKIOTUOTOT 2020-2022



Taloudellista kehitystä kuvaavat tunnusluvut

(EUR)	2022 (12KK)	2021 (12KK)	2020 (12KK)
Liikevaihto / korko- ja palkkiotuotot	293 090	133 571	96 044
Liikevoitto/tappio	-152 539	-163 170	6 734
% liikevaihdosta	-52,0 %	-122,2 %	7,0 %
Tilikauden voitto/tappio	-132 009	-174 332	-46 513
% liikevaihdosta	-45,0 %	-130,5 %	-48,4 %
Kulu-tuotto-suhde	1,9	5,5	0,8
Oma pääoma, osakaslainat ja lähipiirilainat sekä pääomalainat	101 240	188 249	187 581
Oma pääoma	-273 378	-141 369	32 963
Korollinen vieras pääoma	1 424 062	1 415 422	601 724
Taseen loppusumma	1 179 514	1 284 820	641 418
Oman pääoman tuotto (ROE%)	63,7 %	321,6 %	-82,7 %
Koko pääoman tuotto (ROA%)	-10,7 %	-18,1 %	-6,9 %
Osakaslainat ja lähipiirilainat taseen loppusummasta (%)	8,6 %	14,7 %	29,2 %
Henkilöstön määrä tilikauden lopussa	1	2	1

Tunnuslukujen laskentakaavat

Oman pääoman tuotto %
Liikevoitto – tuloverot

Oma pääoma + tilinpäätössiirrot (vuoden alun ja tilikauden lopun keskiarvo)

Koko pääoman tuotto %
Liikevoitto – tuloverot

Taseen loppusumma keskimäärin (vuoden alun ja tilikauden lopun keskiarvo)

Kulu – tuotto – suhde
Korkokate + palkkiotuotot – liikevoitto

Korkokate + palkkiotuotot

